

1986

КАКОВ

BESTÄMMELSER FÖR KAFFE-
KOKNING VID FÖRSVARSMAKTEN

1. HANTERING AV KAFFEKOKARĒ

Bestämmelser för kaffekokning vid försvarsmakten del 1
1986 års utgåva (M7745-165243), har fastställts att
gälla fr o m 1986-01-01.

- - -

I samband härmed upphävs Bestämmelser för kaffekokning
vid försvarsmakten del 1 1975 års utgåva (M7745-142561).

F14 BBS-skolexp 1985-12-13

KaKoB har under det senaste året utarbetats av de
värnpliktiga på BBS-exp, med början av vpl Gusten,
för att slutligen sammanställas av den nuvarande
personalen. Syftet har varit att med all den erfarenhet
av kaffekokning som vi värnpliktiga kan ståta med,
underlätta förfarandet för framtidens kaffekokare.

Vpl omg 842 - 852

1986

KaKoB

1. Hantering av kaffekokare.

INNEHALLSFÖRTECKNING

Sid 4	Innehållsförteckning
5	Grunder
6	Utrustning
7	Upptredande
11	Sammanfattning
12	Förkortningar (FRKNGR)
13	Tillägg

GRUNDER

1. Inledning

1§ KaKoB innehåller bestämmelser för kaffekokares allmänna åligganden och uppträdande vid kokning av kaffe vid anläggning, inrättning, fartyg, luftfartyg eller område som skyddas enligt lagen 1940:358 med vissa bestämmelser till skydd för försvaret mm (skyddsföremål).

2§ KaKoB gäller såväl i krig som fred.

3§ KaKoB gäller inte för personal som tjänstgör vid polisväsendet eller inom civilförsvaret, även om sådan personal enligt särskilda bestämmelser under krig tillhör försvarsmakten.

2. Uppgift

1§ Medelst kaffekokare skall ett bestämt antal gånger om dagen kokas kaffe åt personal tjänstgörande inom försvarsmakten.

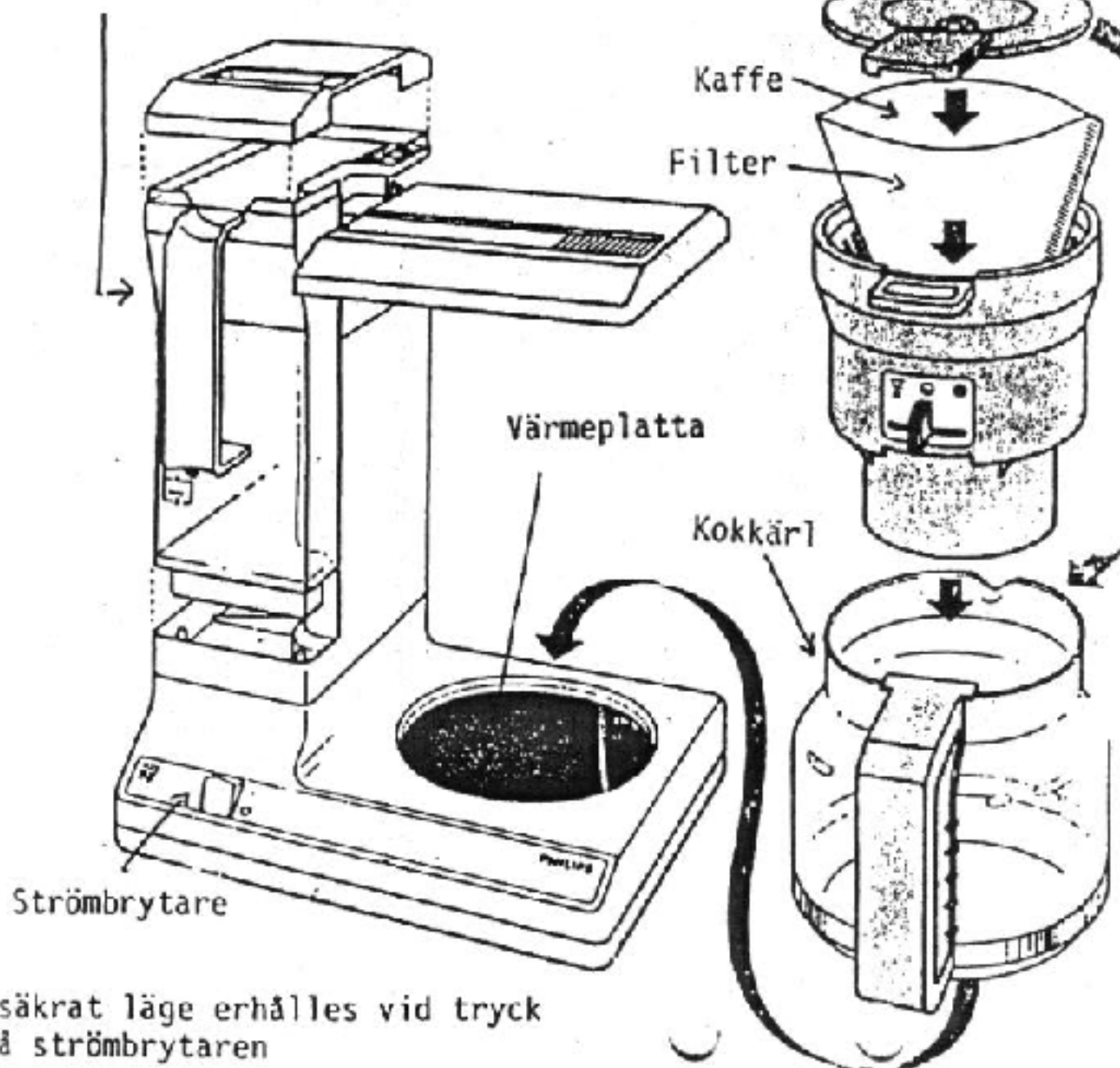
UTRUSTNING

1. Klädsel: fältdräkt eller daglig dräkt.
2. Tekniska hjälpmedel: kaffekokare av godkänd typ.
3. Kaffe: Gevalia, Zoega (motsv.).
4. Vatten

Fig 1.

Kaffekokare
Säkrat läge

Vattenbehållare



Osäkrat läge erhålles vid tryck
på strömbrytaren

UPPTRÄDANDE

1. Allmänt

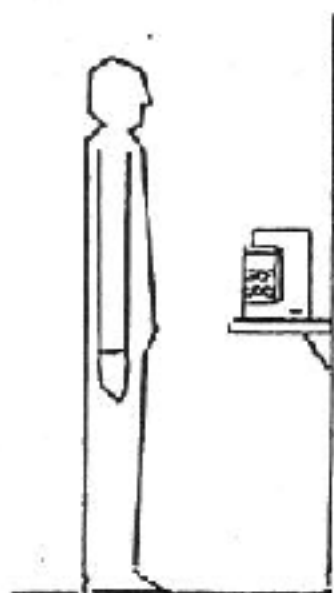
För att få överblick över hanteringen är en viss position (kroppsställning) nödvändig.

Stående bör kroppen befinna sig på 25-30 cm avstånd från kokapparaten.

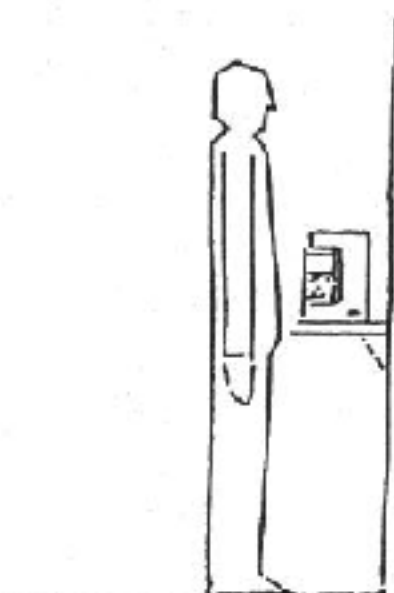
Fotvinkeln: 45 grader, vilket ger god balans och stabilitet.

Blicken får ej riktas på sådant sätt att hanteringen utförs ovarsamt eller okontrollerat. Att låta blicken följa händernas rörelser är alltid en god tumregel.

Fig 2



RÄTT




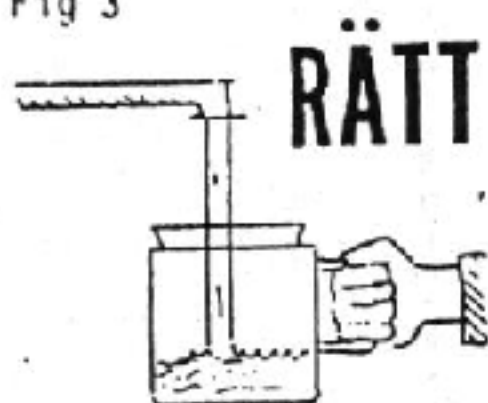
FEL

2. Själva kaffekokningens förfarande.

1§ Moment 1. Ifyllande av vatten å kokkärl.

Ifyllandet måste utföras å reglementerat vis för att fullständig säkerhet skall uppnås: A) Fatta kokkärl (motsv.) å höger (vänster) hand samt vänster (höger) hand å vattenkrans skruvmekanism. B) Vrid vänster (höger) hand så att vattnet strilar rakt ned i anbringat kärl. 10-20 grader kallt vatten bör användas.

Fig 3



2§ Moment 2: Överförande av vatten från kokkärl (motsv) till kokapparaten. Med mjuk rörelse bringas det vattenfyllda kokkärlet mot kokapparaten.

Vattnet ihålls i den härför anbringade vattenbehållaren. Liksom vid ifyllandet av kokkärlet gäller även här att största försiktighet samt aktsamhet iakttas.

OBSERVERA

Vattenbehållaren på kokapparaten skall vara full, varför ytterligare manöver mom 1 s. 2 kan ordras.

3§ Moment 3. Isättande av filteranordning.
Ställ det av vatten avtömda kokkärlet åt sidan. Placera filteranordningen på kokkärlets ovansida. Se med stadig hand och säker blick till att anordningen anbringas mitt på kokapparats öppning.

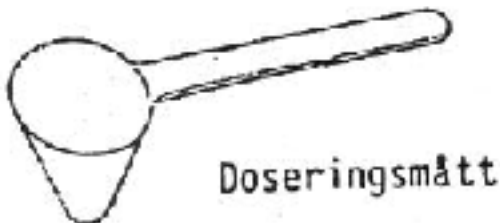
4§ Moment 4. Fastsättande av filterpåse
(Detta förfarande kommer att närmast beskrivas i Bestämmelser för fastsättande av filteranordning vid försvarsmakten (FafiKaKoB).

Skriften beräknas utkomma 1987, då utredningen om FafiKaKoB (1969) redovisar sitt resultat. Fram till dess: Iakttag största försiktighet.)

5§ Moment 5. Dosering av kaffe.

Med höger (vänster) hand överförs en viss mängd kaffe från kaffepaket eller -behållare till filterpåsen. Använd doseringsmått.

Fig 4.



Doseringsmått



Kaffepaket (Öppnat)

6§ Moment 6. Ström, inkopplas.

Strömbrytarens läge föres från OFF till ON
(motsv). Kontrollampa meddelar kokapparats
igångsättande.

Kontrollampa lyser ej.

Felsökning

- 1) Elkontakt ej isatt i vägguttag
- 2) Kontrollampa sönder.
- 3) Strömavbrott.
- 4) Kokapparat ur funktion.

Kontrollera att ovanstående 6 moment utförts på
godkänt samt reglementerat vis. --- Härmed är
hanteringen avklarad för den värnpliktiges del.

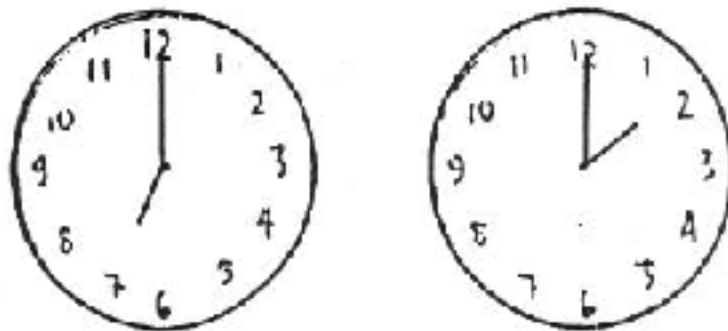
FÖRKORTNINGAR

Doseringsmått	DOSIM
Filterhållare	FHE
Filterpåse	FPE
Gevalia	GVLA
Kaffe	K
Kaffekokare (objekt)	KAKOE
Kaffekokare (subjekt)	VPL -KD
Kaffepaket	KPKT
Koka kaffe	KK
Kokkärl	KOKA
Vatten	VA
Zoega	URK

TILLÄGG

Här inskrives aktuella tider för kaffekokning vid berörd militär anläggning, inrättning osv.

Fig 1



Här inskrives antal mått kaffe vid berörd anläggning, inrättning osv.

Fig 2

Tid	Antal
07 ⁰⁰	6-7
14 ⁰⁰	6-7

IDEALISK TILLGANG TILL SAMT FÖRDELNING AV PERSONAL VID KAFFEKOKNING

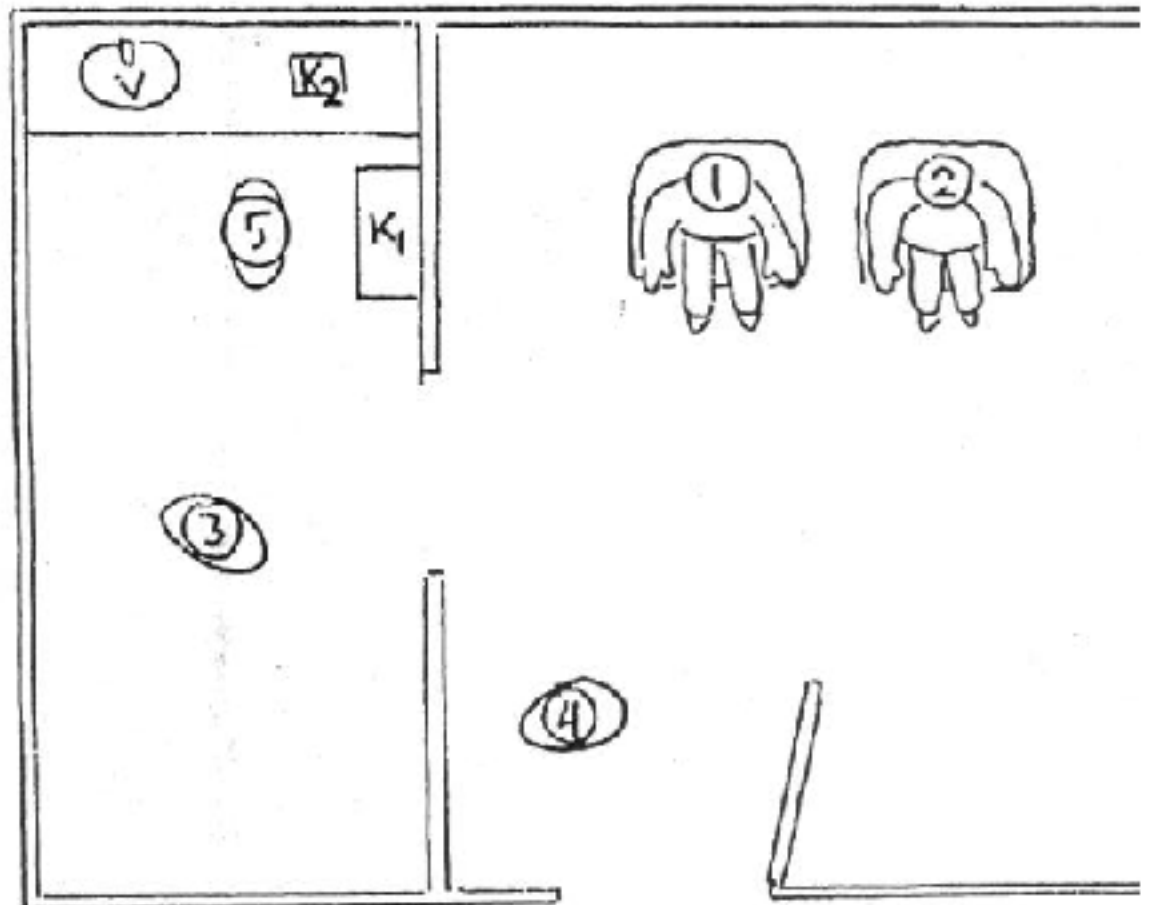


Fig 3

K_1 = Kokapparat

K_2 = Kaffe

V = Vatten

1 = Chef

2 = Stfch

3 = Kontrollant

4 = Post

5 = Kaffekokare (vpl)

ANTECKNINGAR

M7745-165243